

Administrado por:	Global Securities S.A. Comisionista de Bolsa
Nombre de la familia de fondos de inversión colectiva:	N/A
Nombre de Gestores:	N/A - N/A
Nombre del custodio de valores:	SANTANDER CACEIS

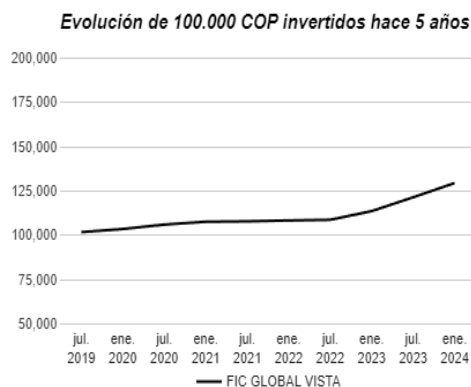
Características del fondo de inversión colectiva	
Tipo de Fic:	Abierto sin pacto de permanencia
Fecha de inicio de operaciones:	12/03/2007
Valor del FIC (Mill):	60,139.47
Número de unidades en circulación:	2,639,780.148489

Calificación del fondo de inversión colectiva			
	Riesgo de administración y operacional	Riesgo de mercado	Riesgo de crédito
Calificación:	S2	AAAF (Col)	N/A
Fecha de última calificación:	Julio de 2022		
Entidad Calificadora:	Fitch Ratings Colombia S.A.		

Política de inversión	
Global Vista es un tipo de fondo abierto que pretende como objetivo ofrecer al público un portafolio de inversiones en valores de renta fija que permitan una alta conservación del capital y una rentabilidad que sea consistente con un nivel de riesgo conservador.	
<b>*Para una descripción más completa de los objetivos y políticas del fondo de inversión colectiva, por favor remitirse al reglamento de este, disponible en <a href="http://www.globalcdb.com">www.globalcdb.com</a></b>	

Concepto	Clase Única
Valor de la unidad	22,781.999864
Número de inversionistas	12768
Inversión inicial mínima	\$ 1,000.00
Saldo mínimo	\$ 1,000.00
Tiempo de preaviso para retiro (Días)	N/A
Comisión de Administración	1,00% EA
Comisión de Gestión	N/A
Comisión de Éxito	20.00% E.A EA
Comisión de Entrada	N/A
Comisión de Salida	N/A
Remuneración efectivamente cobrada	1.63% EA
Días de pacto de permanencia	N/A
Días de gracia	
Sanción por retiro anticipado	N/A
Gastos totales	2.01%

Evolución del valor del fondo de inversión colectiva



Información de plazos y duración

Inversiones por plazo	Participación	Plazo promedio de las inversiones incluyendo el disponible		Plazo promedio de las inversiones excluyendo el disponible		Duración	
		Días	Años	Días	Años	Días	Años
1 a 180 días	66,48 %						
180 a 365 días	13,46 %						
1 a 3 años	20,06 %						
3 a 5 años	0,00 %						
Más de 5 años	0,00 %	201,71	0,553	264,93	0,726	142,27	0,390

## Rentabilidad y volatilidad histórica del portafolio de inversión colectiva:

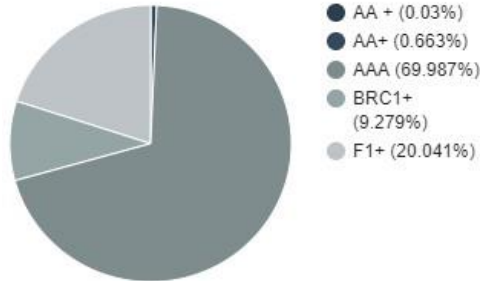
### Rentabilidad histórica (E.A.)

### Volatilidad histórica

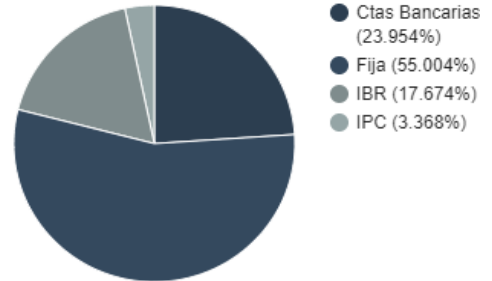
Clase	Último Mes	Últimos 6 Meses	Año Corrido	Último Año	Últimos 2 Años	Últimos 3 Años	Último Mes	Últimos 6 Meses	Año Corrido	Último Año	Últimos 2 Años	Últimos 3 Años
FIC GLOBAL VISTA	13.767%	13.554%	13.767%	13.933%	9.300%	6.345%	0.645%	0.484%	0.645%	0.460%	0.531%	0.500%

## Composición del portafolio de inversión colectiva

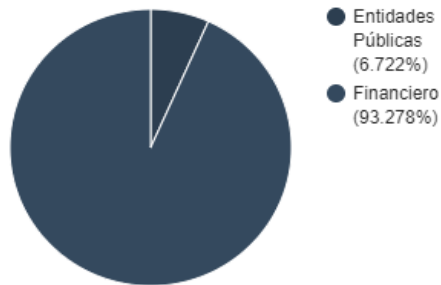
**Composición portafolio por calificación**



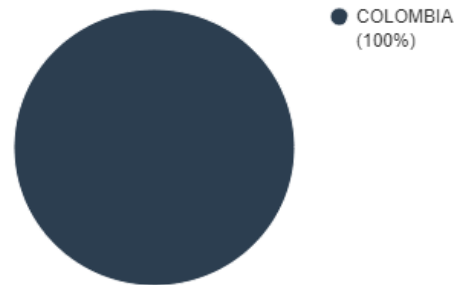
**Composición portafolio por tipo de renta**



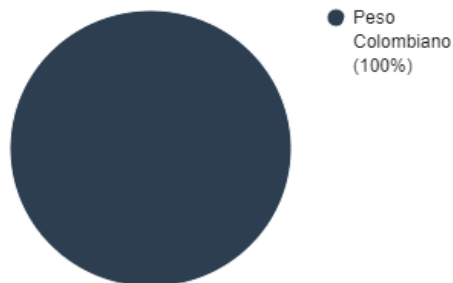
**Composición portafolio por sector económico**



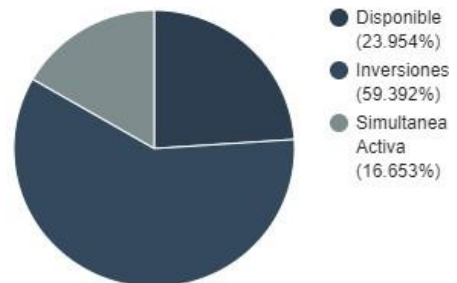
**Composición portafolio por país emisor**

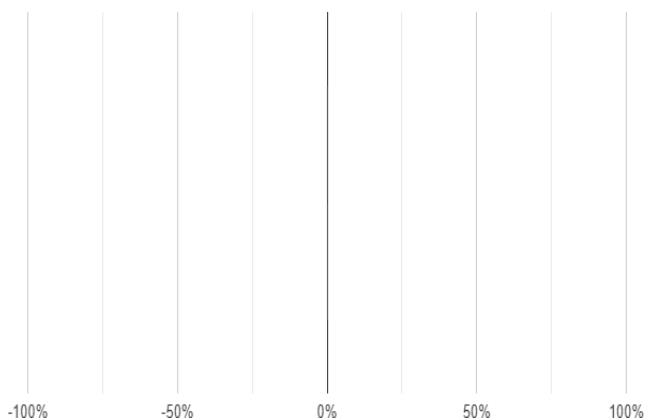


**Composición portafolio por moneda**



**Composición del activo**





Factor de riesgo	Posición	Derivado / Corto	Exposición neta
Tasa Fija	0,00 %	0,00 %	0,00 %
	0,00 %	0,00 %	0,00 %
IPC	0,00 %	0,00 %	0,00 %
	0,00 %	0,00 %	0,00 %
DTF	0,00 %	0,00 %	0,00 %
	0,00 %	0,00 %	0,00 %
Tasa Fija Dolar	0,00 %	0,00 %	0,00 %
	0,00 %	0,00 %	0,00 %
Acciones	0,00 %	0,00 %	0,00 %
	0,00 %	0,00 %	0,00 %
Dolar	0,00 %	0,00 %	0,00 %
	0,00 %	0,00 %	0,00 %

## Principales inversiones del fondo de inversión colectiva

Emisor	Participación del emisor sobre el valor total del fondo(%)
Banco de Occidente	15,45 %
FINDETER	13,33 %
BANCO DAVIVIENDA S.A	12,78 %
Banco De Bogota S.A	11,12 %
RCI COLOMBIA CIA FINANCIAMIENTO COMERCIAL	10,35 %
Banco Falabella S.A.	8,43 %
GOBIERNO REPUBLICA DE COLOMBIA	6,47 %
Banco Popular SA	6,15 %
BBVA COLOMBIA S.A	4,25 %
LEASING BANCOLDEX S.A. COMPANIA DE FINAN	3,34 %
<b>Total</b>	<b>91,67 %</b>

## Empresas vinculadas y relacionadas con la sociedad administradora

## Hoja de vida del gerente del fondo de inversión colectiva

<b>Nombre:</b>	Juan Guillermo Cáceres Orduz
<b>Profesión:</b>	Economista
<b>Estudios especializados:</b>	Economía Universidad de los Andes
<b>Email:</b>	jcaceres@globalcdb.com
<b>Experiencia:</b>	Profesional del Mercado de Valores, con más de 12 años de experiencia en el sector Financiero. Ha trabajado también en Banca de privada, Banca de Inversión y Liquidación de Fondos.
<b>Otros fondos a su cargo:</b>	FIC Acciones, FIC Global Vista, FCP Taurus, FCP TECHO, FCP MFX y Fondos en Liquidación

## Información de contacto del revisor fiscal

<b>Nombre:</b>	BKF INTERNATIONAL
<b>Dirección:</b>	Edificio Parque 20-21. Oficina 302. Calle 86 # 19a - 21
<b>Teléfono:</b>	6600876
<b>Email:</b>	smesa@bkf.com.co

## Información de contacto del defensor del consumidor financiero

<b>Nombre:</b>	Pablo Tomas Silva Mariño
<b>Dirección:</b>	Transversal 55A # 115A - 06 Bogotá D.C.
<b>Teléfono:</b>	601 -282 35 70 - 300 9061828
<b>Email:</b>	ptsilvadefensor@hotmail.com

Este material es para información de los inversionistas y no está concebido como una oferta o una solicitud para vender o comprar activos. La información contenida es sólo una guía general y no debe ser usada como base para la toma de decisiones de inversión. En relación con el fondo de inversión colectiva existe un reglamento y un prospecto de inversión, donde se contiene una información relevante para su consulta y podrá ser examinada en la página de internet [www.globalcdb.com](http://www.globalcdb.com) o en las oficinas de Global Securities S.A. Las obligaciones asumidas por GLOBAL SECURITIES S.A., del Fondo de Inversión Colectiva Global Vista, relacionadas con la gestión del portafolio, son de medio y no de resultado. Los dineros entregados por los suscriptores al fondo de inversión colectiva no son un depósito, ni generan para la sociedad administradora las obligaciones propias de una institución de depósito y no están amparadas por el seguro de depósito del Fondo de Garantías e Instituciones Financieras FOGAFIN, ni por ninguno de dicha naturaleza. La inversión en el fondo de inversión colectiva está sujeta a los riesgos derivados de los activos que componen el portafolio del respectivo fondo de inversión colectiva. Los datos suministrados reflejan el comportamiento histórico del fondo de inversión colectiva, pero no implica que su comportamiento en el futuro sea igual o semejante.